

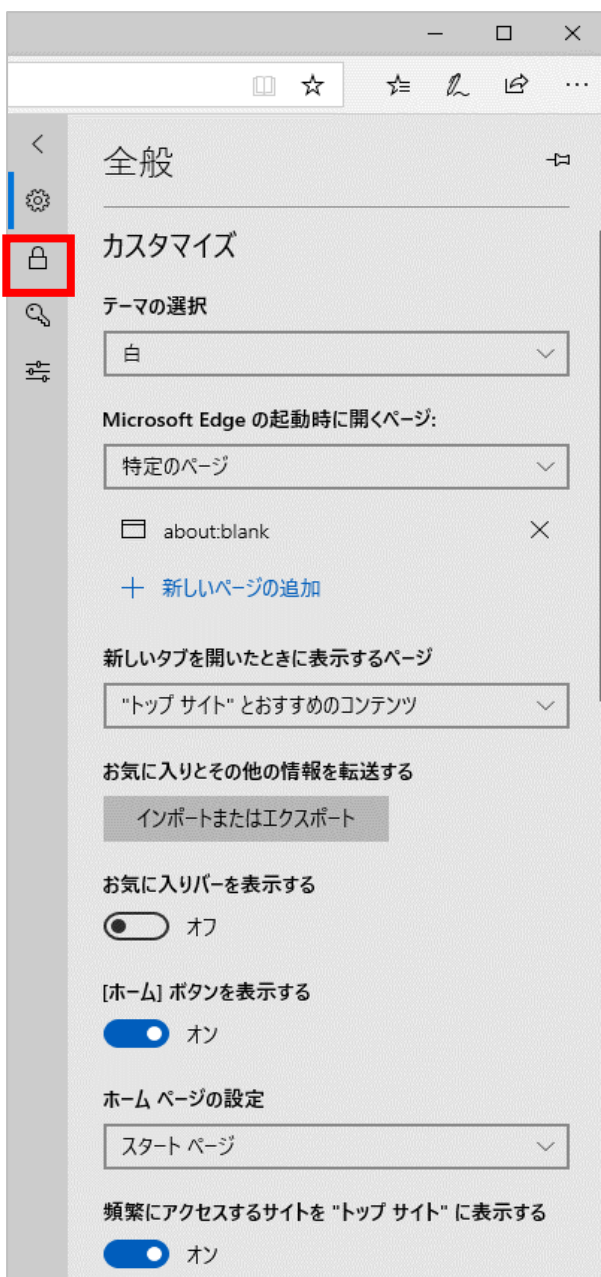


Microsoft Edgeの場合

(1) ブラウザの右上にある[設定など ()]をクリックし、表示された一覧の[設定]をクリックします。



(2) [プライバシーとセキュリティ ()]をクリックします。



(3) [Cookie]の選択肢から[Cookieをブロックしない]を選択します。

